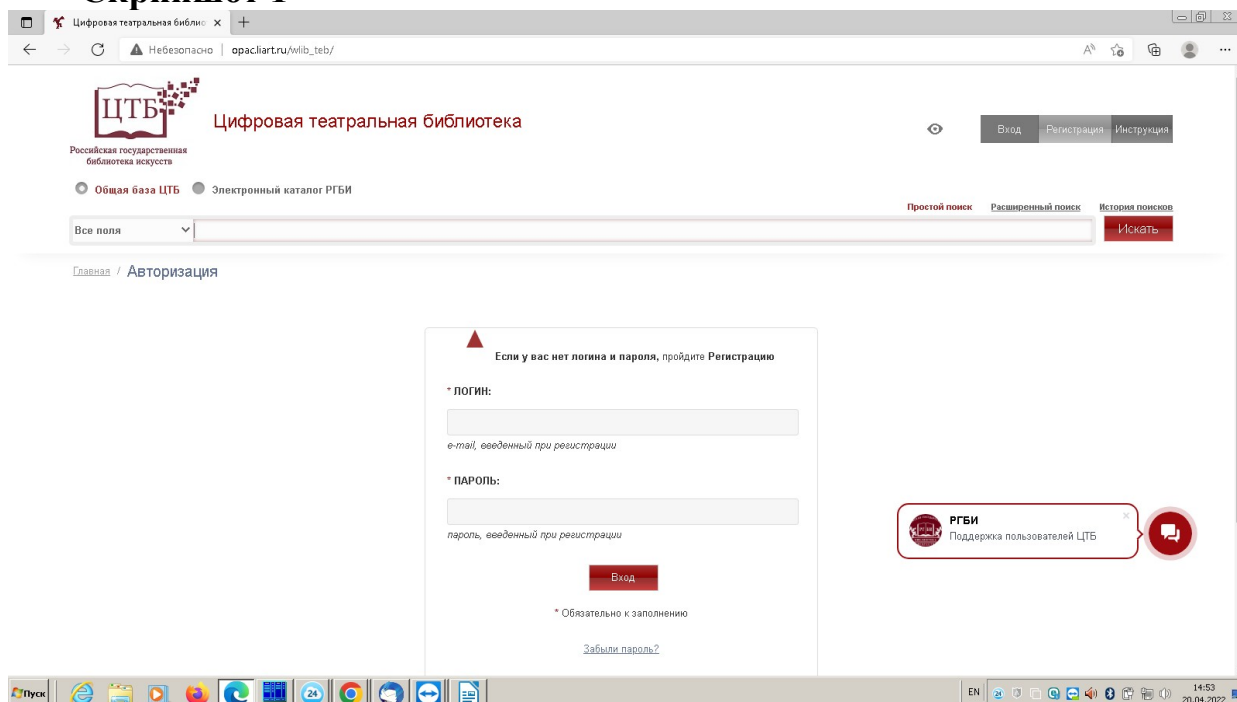


Памятка по использованию интерфейса цифровой театральной библиотеки для театральных вузов

Цифровая театральная библиотека создана Российской государственной библиотекой искусств в помощь учащимся профильных учреждений искусства и культуры для обеспечения их учебного процесса необходимой литературой из фондов РГБИ.

1) Доступ к ресурсам Цифровой театральной библиотеки осуществляется по ссылке: http://opac.liart.ru/wlib_teb (Необходимо набрать этот адрес в адресной строке браузера)

Скриншот 1



2) Электронная библиотека представляет собой базу данных библиографических записей на цифровые копии изданий из фонда РГБИ. Используя строку поиска можно осуществить поиск записей на необходимые издания. Доступ к записям возможен и через термины в словарях. Переключение между словарями становится доступно после клика на стрелочке справа от «Все поля». Поиск нужного термина возможен путём набора текста в текстовой области. Область находится правее от стрелки. Краткое описание некоторых словарей:

Словарь	Описание	Есть или нет показ ближайших терминов от введенного
Все поля	Термины словаря формируются из большинства полей библиографической записи базы данных	Нет
Заглавие	Термины словаря формируются из поля 200 библиографической записи	Есть

Индивид. Автор, редактор, составитель	Термины словаря формируются из полей 700, 701, 702 библиографической записи	Есть
Коллективный автор	Термины словаря формируются из поля 712 библиографической записи	Есть
Предметные рубрики	Термины словаря формируются из полей 6?? библиографической записи	Есть
Специальность	Термины словаря формируются из кодов и названий специальностей	Есть

3) После авторизации при помощи EMail и пароля доступен поиск в базе данных. Рассмотрим пример поиска записей со встречающимся словом «Костюм» в разных полях, выберем словарь «Все поля», наберем на клавиатуре слово «костюм» и нажмём кнопку Enter;

4) Произойдёт отбор и показ записей по указанному термину, в выборку попало 144 записи «Костюм» в разных полях, выберем словарь «Все поля», наберем на клавиатуре слово «костюм» и нажмём кнопку Enter;

Скриншот 2

The screenshot shows the website of the Russian State Library of Arts (ЦТБ). The search results page displays 144 records found. The interface includes a search bar, navigation links, and a list of results. The first result is titled 'Цифровые копии (однотомное издание). Иллюстрированная история мирового театра' and includes a thumbnail image of a book cover. The page also features a sidebar with filters for language and publication type, and a 'Показать ЭД' button.

3) Каждое найденное описание имеет примерный вид, представленный в скриншоте 3 и состоит из таких частей:

4)

А) Вид издания. Краткая форма описания;

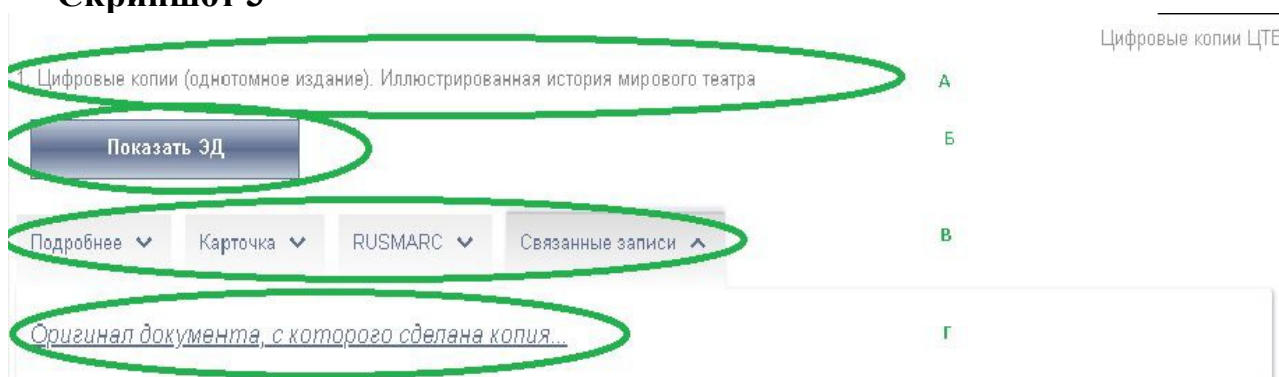
Б) Сообщение выводится в случае если у издания есть прикрепленная к описанию полнотекстовая электронная копия;

В) Атрибуты издания (для просмотра нужно кликнуть на стрелочку вниз) :

Подробнее	Представлено содержимое наиболее важных полей с наименованиями полей
Карточка	Представлена библиографическая карточка
RUSMARC	Представлены пронумерованные поля и подполя в соответствии форматом RUSMARC
Связанные записи	Представлены ссылки на связанные описания, к примеру на оригинальное описание в Электронном каталоге

Г) Ссылка на связанную запись, в примере это ссылка на оригинальное описание в Электронном каталоге

Скриншот 3



Из найденной группы записей могут быть отфильтрованы более узкие группы записей через фильтры:

Фильтр Язык публикации представлен наиболее часто используемыми языками;

Фильтры Специальность, Вид издания, Код специальности, Учебная дисциплина сделают отбор из найденных записей тех записей которые относятся к конкретным значениям фильтров. К примеру, после клика на: *Сценические искусства и литературное творчество* будут отобраны книги по костюму и относящиеся к указанной специальности.

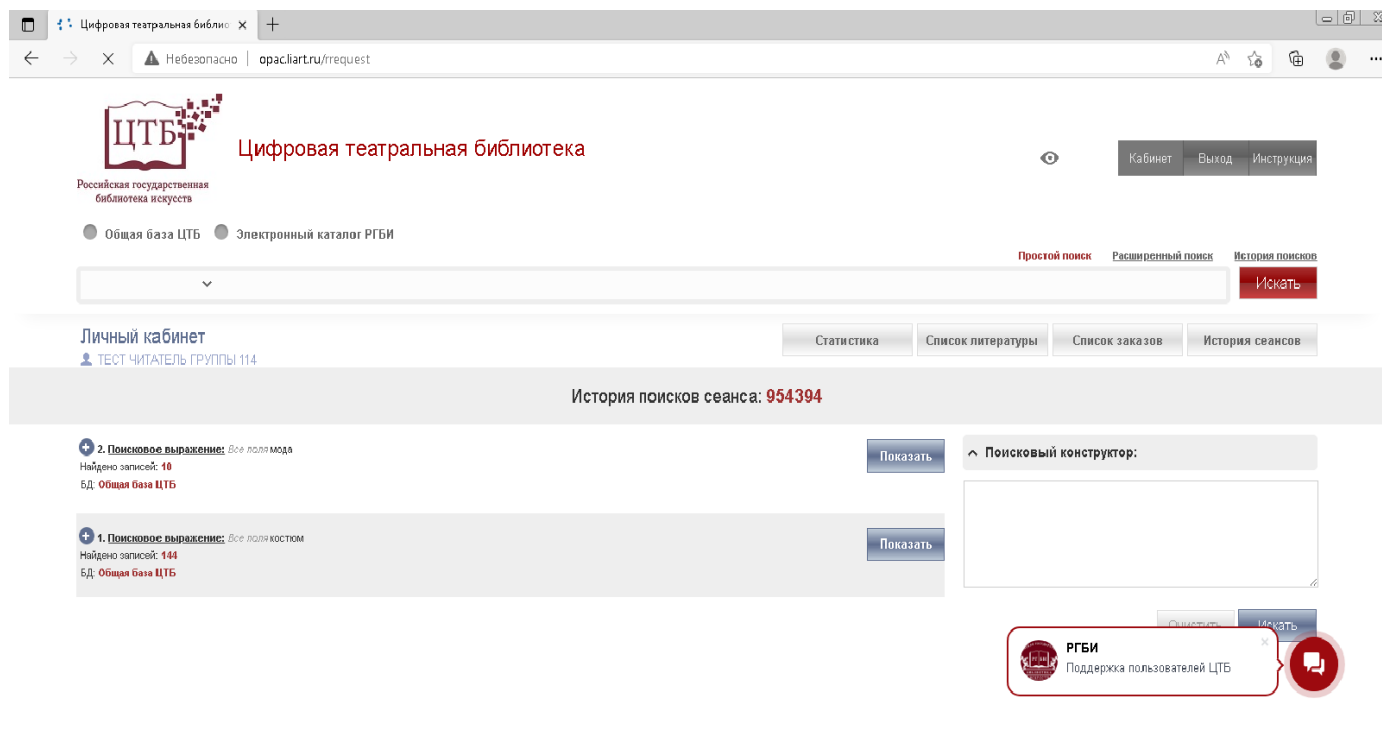
Выбранный фильтр может быть связан с другими фильтрами логической связкой И.

Кроме Простого поиска есть Расширенный Поиск, где можно ввести несколько поисковых терминов (до 5) и связать их логическими связками: И, ИЛИ, НЕТ.

В История поисков (Скриншот 4) можно посмотреть осуществленные поиски в текущем сеансе работы веб-браузера, а также повторно посмотреть найденные выборки записей по осуществленным поисковым запросам, есть возможность соединить в Поисковом Конструкторе несколько Поисковых запросов (при

помощи логических связок: И, ИЛИ, НЕТ) и получить новый комбинированный запрос.

Скриншот 4



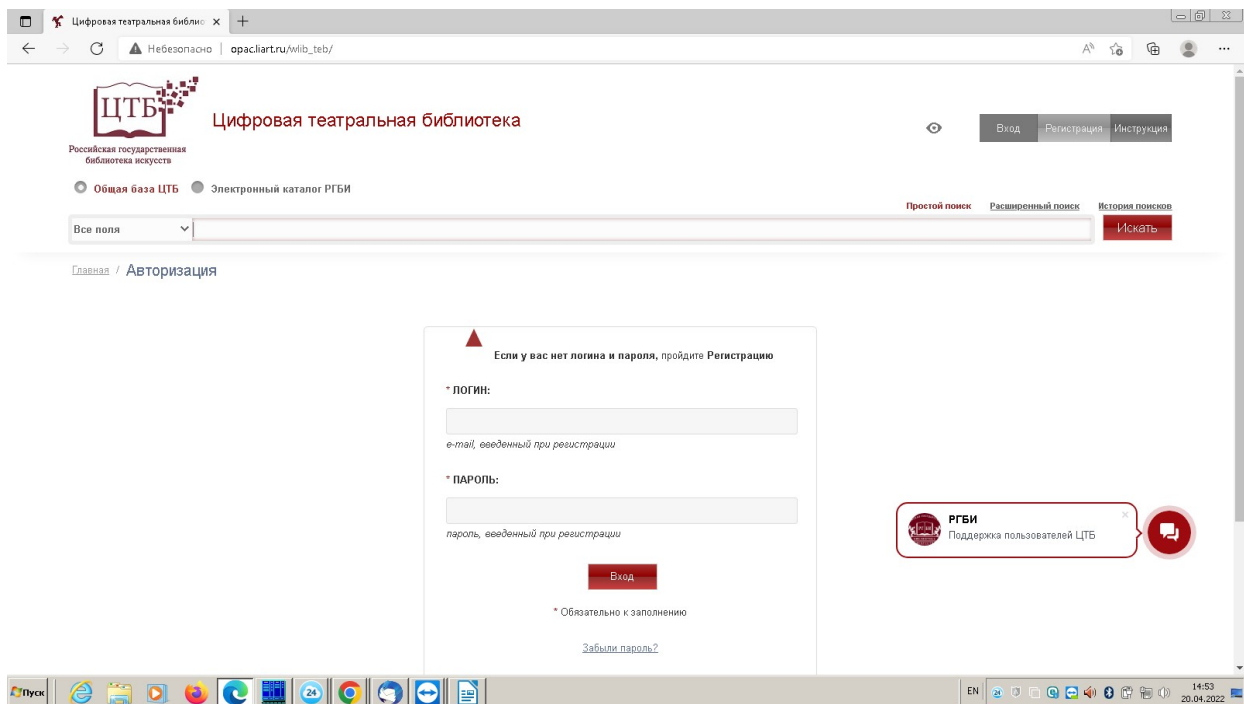
Приложения.

Приложение 1. Личный кабинет (ЛК).

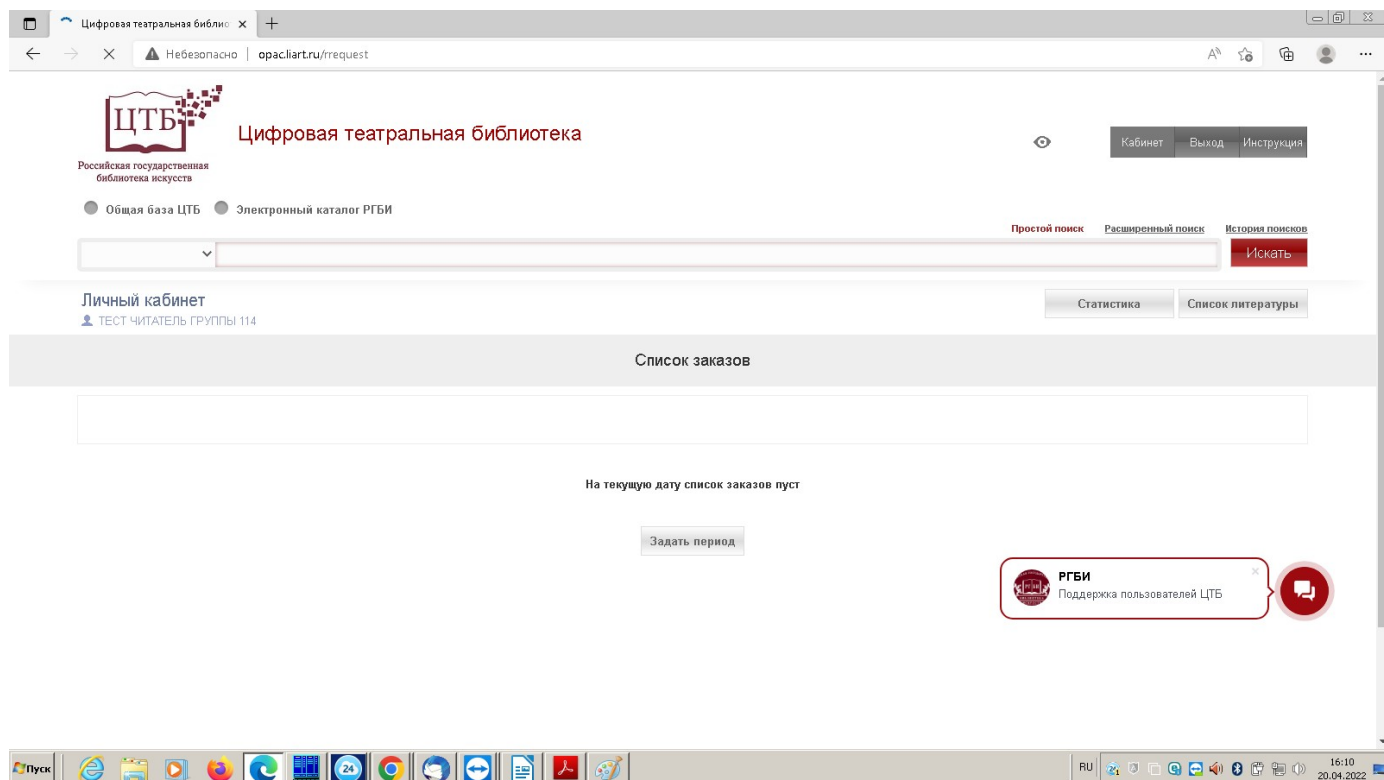
За каждым читателем закреплено некоторое информационное пространство (ЛК) в котором можно видеть за определённый период Список заказов Электронных полнотекстовых книг.

Последовательность действий для авторизации в ЛК представлена последовательностью скриншотов:

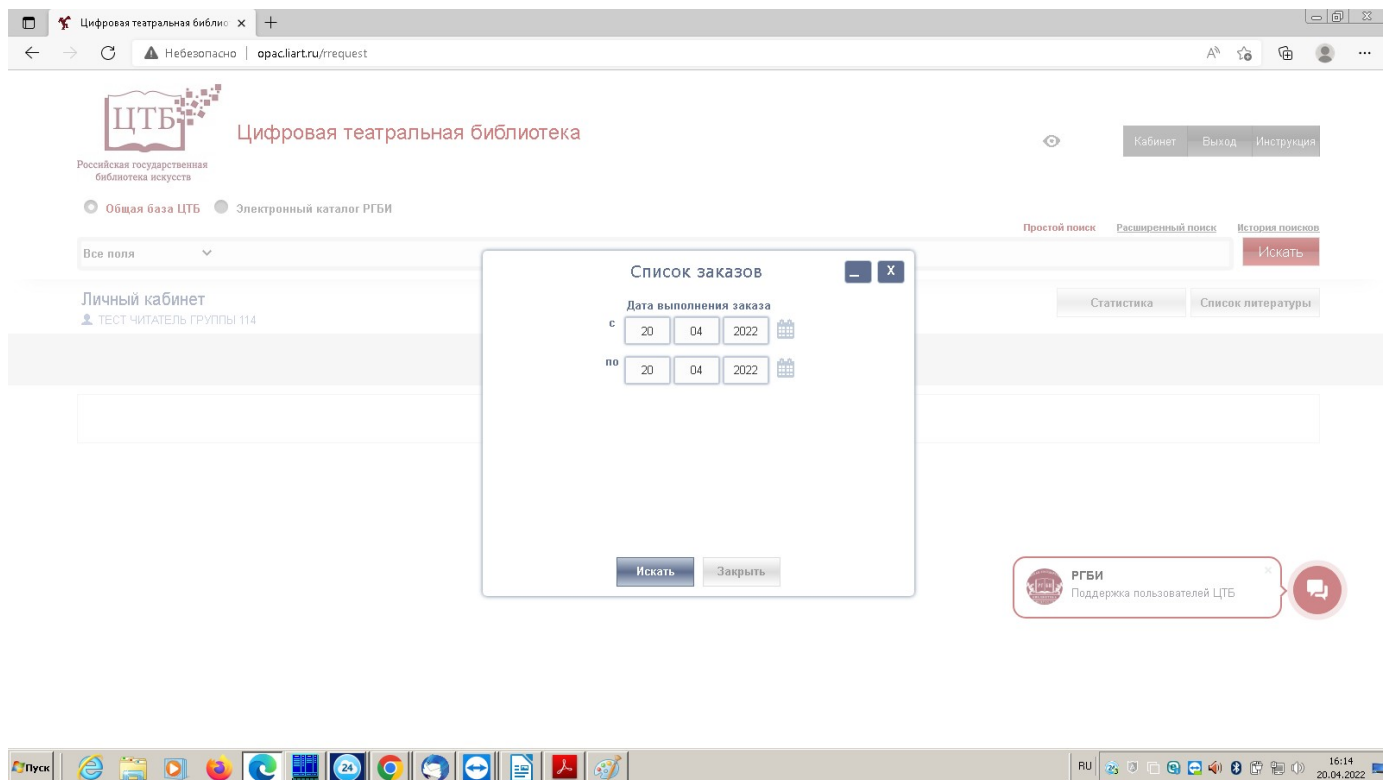
Скриншот 1П1. Окно авторизации появляется после клика в правом верхнем углу на ссылке Вход:



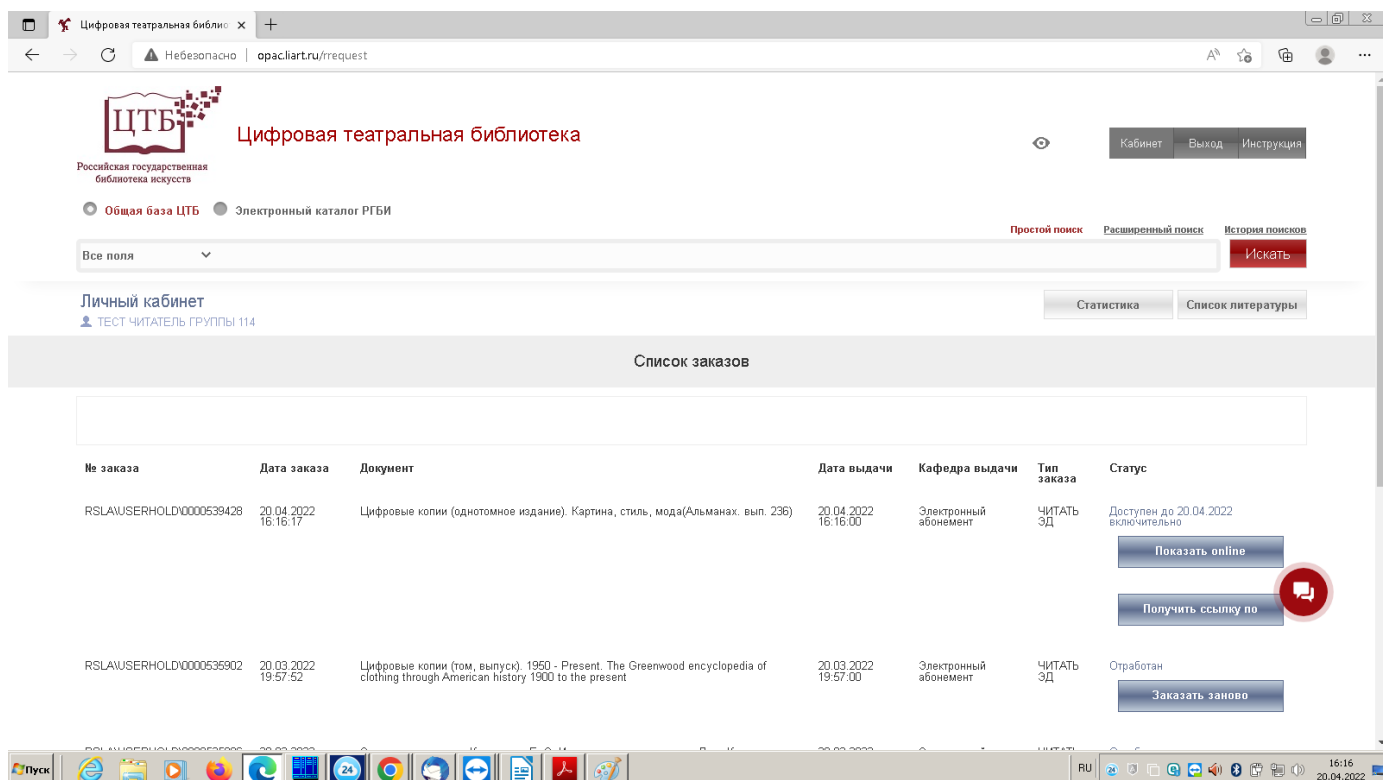
Скриншот 2П1. После удачной авторизации ссылка «Вход» сменится на «Кабинет»



Скриншот 3П1. После клика на ссылке Кабинет будет показано окно выбора периода :



Скриншот 4П1. После введения даты начала и конца периода, показанных в предыдущем скриншоте, появится Список заказов Электронных полнотекстовых книг за выбранный период. Ранее сделанные заказы, в которых период действия закончился имеют статус **Отработан**, такие заказы после нажатия **Заказать заново** перейдут вновь в активный статус.



Приложение 2. Электронный абонемент\Заказ полнотекстовой электронной копии

а) Нажав на ссылку Показать ЭД, которая видна в случае правильно оформленного описания будет осуществлён заказ Электронной копии книги до окончания текущих суток. В “Списке заказов личного кабинета” можно увидеть информацию о только что сделанном Вами Заказе на просмотр Электронной копии издания:

Скриншот 1П2

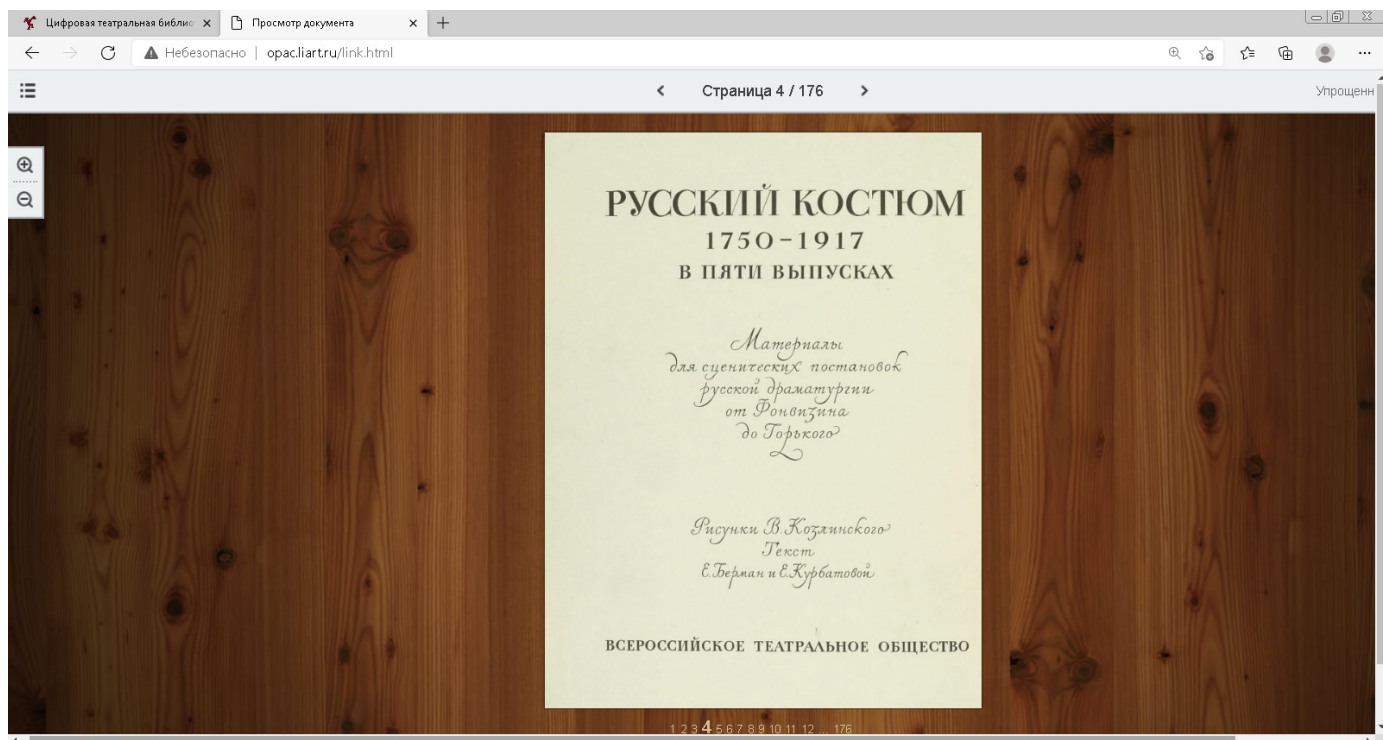
The screenshot shows a web browser window displaying the website of the Digital Library of the Russian State Library of Arts (ЦТБ). The user is logged into their personal account, identified as 'ТЕСТ ЧИТАТЕЛЬ ГРУППЫ 114'. The main section is titled 'Список заказов' (Order List). A table below shows a single order with the following details:

№ заказа	Дата заказа	Документ	Дата выдачи	Кафедра выдачи	Тип заказа	Статус
RSLAUSERHOLD\0000538428	20.04.2022 16:16:17	Цифровые копии (однотомное издание). Картина, стиль, мода(Альманах. вып. 236)	20.04.2022 16:16:00	Электронный абонемент	ЧИТАТЬ ЭД	Доступен до 20.04.2022 включительно

Below the table, there are two buttons: 'Показать online' and 'Получить ссылку по'. A red circular icon with a speech bubble is also visible. At the bottom of the page, there is a field labeled 'Задать другой период:'.

б) После нажатия на “Показать online” можно приступить к просмотру Полнотекстового защищенного электронного издания. Доступ к нему будет возможен до 23.59 текущих суток.

Скриншот 2П2



Приложение 3. Дополнительные функции.

- а) В случае если Вы забыли пароль можно нажать на ссылку "Забыли пароль ?" (Скриншот 1) : новый пароль будет выслан на Ваш Емейл;
- б) Если у Вас нет пары логин и пароль для авторизации в Личном Кабинете то их можно самостоятельно получить нажав пункт меню "Регистрация" и заполнив форму (Скриншот 1ПЗ). Идентификатор доступа полученный при заключении Договора Вы можете получить у куратора Договора между Вашей организацией и ФГБУК РГБИ;
- в) Статистика работы в ЦТБ имеет ряд показателей, которые можно посмотреть при нажатии на кнопку Статистика в Личном кабинете (Скриншот 2ПЗ);
- г) Сервис имеет версию для слабовидящих : кнопка в виде "глаза".

Скриншот 1ПЗ



Все поля Искать

* Идентификатор доступа:

полученный при заключении договора

* Форма обращения:

ФИО

* E-mail:

(будет использоваться в качестве логина)

* Пароль:

последовательность символов, длиной не менее шести знаков

* Подтверждение пароля:

Зарегистрироваться



Скриншот 2ПЗ



Все поля Искать

Статистика использования Электронного библиотечного абонемента

Тип заказчика	ЧИТАТЕЛЬ_БВТУЩ_КА
Абонент	БИБЛИОТЕКА ВГУ ЩЕПКИНА
Срок договора	с 15.12.2021 по 31.12.2022
Максимальное количество уникальных документов по договору	100
Количество выданных уникальных документов	7
Количество выданных мне уникальных документов	3 Подробнее
Количество документов в процессе оцифровки	0
Мои документы в процессе оцифровки	0
Максимальное количество выдач	100



Тестирование процедуры заказа и просмотра электронного документа проводилось на следующем программном обеспечении:

- 1) ОС Windows 7 64bit;
- 2) Веб-браузер Microsoft Edge Версия 99.0.1150.46 (Официальная сборка) (64-разрядная версия)